

Schulverband Trub-Trubschachen

Rechnung 2023



Schulkommission	07.03.2024
Gemeinderat Trubschachen	20.03.2024
Gemeinderat Trub	02.04.2024

INHALTSVERZEICHNIS

1	BERICHTERSTATTUNG	4
1.1	Allgemeines	4
1.2	Ergebnisse	4
1.2.1	Erfolgsrechnung	4
1.2.2	Investitionsrechnung	5
1.2.3	Bilanz	6
1.3	Nachkredite	6
1.4	Spezialfinanzierungen	6
2	ECKDATEN	7
2.1	Übersicht	7
2.2	Selbstfinanzierung / Finanzierungsergebnis	8
2.3	Gestufter Erfolgsausweis	9
3	BILANZ	10
4	FUNKTIONEN	12
4.1	Erfolgsrechnung	12
4.1.1	Kommentar	13
4.2	Investitionsrechnung	15
5	SACHGRUPPEN	16
5.1	Erfolgsrechnung	16
5.2	Investitionsrechnung	17
6	GELDFLUSSRECHNUNG	Keine
7	FINANZKENNZAHLEN	Keine
8	ANTRAG DER EXEKUTIVE	18
9	BESTÄTIGUNGSBERICHT	19
10	GENEHMIGUNG DER JAHRESRECHNUNG	20
11	ANHANG	21
11.1	Regelwerk	21

11.1.1 Angewendetes Regelwerk	21
11.1.2 Bewertung Finanzvermögen	21
11.1.3 Bewertung Verwaltungsvermögen	22
11.1.4 Aktivierungsgrenzen	22
11.1.5 Bestehendes Verwaltungsvermögen	22
11.2 Grundlagen der Jahresrechnung	23
11.3 Eigenkapitalnachweis	24
11.4 Rückstellungsspiegel	25
11.5 Beteiligungsspiegel	26
11.6 Gewährleistungsspiegel	27
11.7 Anlagespiegel	28
11.8 Kreditkontrolle	31
11.8.1 Verpflichtungskredite für Investitionen	31
11.8.2 Nachkredite	32
12 DETAILS ZUR JAHRESRECHNUNG	33
12.1 Bilanz	33
12.2 Erfolgsrechnung nach Funktionen	36
12.3 Erfolgsrechnung nach Sachgruppen	42

1 BERICHTERSTATTUNG

1.1 Allgemeines, Finanzplan, Geldflussrechnung

Die Jahresrechnung 2023 des Schulverbandes Trub-Trubschachen wurde nach dem neuen Rechnungslegungsmodell HRM2 des Kantons Bern erstellt. Zum Einsatz gelangte das EDV System der Firma NRM AG. Finanzverwalter ist Herr Theo Rügger, im Amt seit 01.01.2021.

Finanzplan

Gemäss Gemeindeverordnung (GV) vom 16.12.1998, Art. 64a gelten für Kleinstkörperschaften erleichterte Anforderungen für den Finanzplan.

Als Kleinstkörperschaften gelten u.a. Gemeindeverbände, deren Bilanz eine Summe von weniger als CHF 1'000'000.00 oder deren Erfolgsrechnung einen Umsatz von weniger als CHF 100'000.00 aufweisen. Massgebend ist dabei je der Durchschnitt der drei vorangegangenen Rechnungsjahre.

Sind diese Voraussetzungen erfüllt, genügt gemäss Finanzhaushaltsverordnung (FHDV) vom 23.02.2005 eine schriftliche Bestätigung der Schulkommission, dass

a) diese Vorgaben erfüllt sind.

b) die Bilanz keinen Bilanzfehlbetrag aufweist und

c) die Schulkommission während der nächsten fünf Jahre keine Investitionen ausserhalb seiner Ausgabenkompetenz plant. Diese beträgt für neue, einmalige Aufgaben maximal CHF 100'000.00.

Mit der Rechnungsgenehmigung bestätigt die Schulkommission dies für die vorliegende Jahresrechnung.

Obwohl die Voraussetzungen für Kleinstkörperschaften erfüllt sind, hat die Finanzverwaltung zwecks Planung in den Verbandsgemeinden ein einfaches Planungsinstrument erstellt.

Geldflussrechnung

Gemäss Gemeindeordnung (GV) vom 16.12.1998, Art. 64a gelten für Kleinstkörperschaften erleichterte Anforderungen für den Finanzplan. Nach Artikel 79 b kann die Justiz-, Gemeinde- und Kirchendirektion für Kleinstkörperschaften sowie Gesamtkirchengemeinden und Kirchengemeinden, welche die in Artikel 64a Absatz 2 festgelegten Werte nicht erreichen, Erleichterungen vorsehen.

Nach Artikel 32 a der Direktionsverordnung über den Finanzhaushalt der Gemeinden (FHDV) vom 23.02.2005 können Kleinstkörperschaften, welche die in Artikel 64a Absatz 2 GV festgelegten Werte nicht erreichen, auf die Erstellung einer Geldflussrechnung verzichten. Die Schulkommission ist mit dem Verzicht einverstanden.

1.2 Ergebnis

1.2.1 Erfolgsrechnung

Der Gesamthaushalt schliesst ausgeglichen ab, da das Defizit den Verbandsgemeinden nach dem Verteilschlüssel Schülerzahlen und Einwohner belastet wird. Den Verbandsgemeinden wurde ein Defizit von CHF 3'668'870.74 belastet. Budgetiert war ein leicht tieferes Defizit von CHF 3'658'150.00.

Die grössten Abweichungen gibt es bei den Zahlungen Lastenausgleich Lehrergehälter, da die Vollzeiteinheiten gegenüber dem Budget abweichen (Klasseneröffnungen Primarstufe) und bei den Rückerstattungen Kanton für die Tagesschule. Die Normlohnkosten je Stunde wurden erhöht. Der Betrieb wird sehr kostenbewusst geführt, was sich im Verhältnis zu den Lohnnormkosten günstig auswirkt. Mit den Klasseneröffnungen steigen auch die Entschädigungen an die Gemeinden für die Mieten der Schulliegenschaften. Erstmals wurden die Mietkosten für die Schulküchen und Mittagsräume mit je CHF 12'000.00 je Gemeinde intern auf die Tagesschule verrechnet. Die Schülertransportkosten sind deutlich höher ausgefallen. Das Nettoergebnis betrifft die internen Transporte. Die Kosten für die Abgeltung der unzumutbaren Schulwege werden brutto den Gemeinden verrechnet und die Subventionen gehen anteilmässig direkt an die Verbandsgemeinden. Die beiden Verbandsgemeinden partizipieren praktisch zu gleichen Teilen am Defizit. Dieses fällt CHF 10'720.74 leicht höher aus.

Die Anteile der Verbandsgemeinden im Überblick

	Trub	Trubschachen
Einwohnerzahl Filag per Ende Vorjahr	1313	1483
Schülerzahlen per Stichtag 15.09. vom Rechnungsjahr	177	157
Klassenzahlen im August vom Rechnungsjahr		
Kindergarten	2	2
Primarstufe	7	3
Sekundarstufe 1	0	4
Abgeltung Schulräume	517'286.08	547'458.08
Defizitanteil	1'833'590.70	1'835'280.04
Rechnungsabgrenzung Schülertransporte z. L. Gemeinden	38'000.00	14'000.00
Saldo Kontokorrent per 31.12. (-= z.L./+= z.G. Gemeinden)	46'968.70	226'302.66

Für Abweichungen gegenüber dem Budget grösser als CHF 2'000.00 wird auf den Kommentar ab Seite 13 verwiesen.

1.2.2 Investitionsrechnung

Es wurden keine Investitionen budgetiert bzw. getätigt.

1.2.3 Bilanz

Aktiven

Finanzvermögen

Das Finanzvermögen setzt sich zusammen aus dem Bankguthaben, den Forderungen und den Rechnungsabgrenzungen.

Verwaltungsvermögen

Der Verband hat kein Verwaltungsvermögen.

Passiven

Fremdkapital

Das Fremdkapital setzt sich zusammen aus den laufenden Verbindlichkeiten, den Rechnungsabgrenzungen, den kurzfristigen Rückstellungen und dem Fondskonto «Projekte».

Eigenkapital

Der Verband hat kein Eigenkapital

1.3 Nachkredite

Die Nachkredite sind entweder gebunden oder in der Kompetenz der Schulkommission. Es wird auf die Nachkredittabelle im Anhang verwiesen. Die Schulkommission hat sämtliche Kreditüberschreitungen zustimmend zur Kenntnis genommen. Kreditüberschreitungen unter CHF 2'000.00 werden nicht abgebildet. Die noch nicht beschlossenen Nachkredite werden mit der Rechnungsgenehmigung durch die Schulkommission sanktioniert.

1.4 Spezialfinanzierungen

Keine

2 ECKDATEN

2.1 ÜBERSICHT

	Jahresrechnung 2023	Budget 2023	Jahresrechnung 2022
Jahresergebnis ER Gesamthaushalt	0.00	0.00	0.00
Jahresergebnis ER Allgemeiner Haushalt	0.00	0.00	0.00
Jahresergebnis gesetzliche Spezialfinanzierungen	0.00	0.00	0.00
Steuerertrag natürliche Personen	0.00	0.00	0.00
Steuerertrag juristische Personen	0.00	0.00	0.00
Liegenschaftssteuer	0.00	0.00	0.00
Nettoinvestitionen	0.00	0.00	0.00
Bestand Finanzvermögen	510'566.74		0.00
Bestand Verwaltungsvermögen Gesamthaushalt	0.00		0.00
Bestand Verwaltungsvermögen Allgemeiner Haushalt	0.00		0.00
Bestand Verwaltungsvermögen Spezialfinanzierungen	0.00		0.00
Fremdkapital	510'566.74		0.00
Eigenkapital	0.00		0.00
Reserven	0.00		0.00

2.2 SELBSTFINANZIERUNG / FINANZIERUNGSERGEBNIS

		Jahresrechnung 2023	Budget 2023	Jahresrechnung 2022
Ergebnis Gesamthaushalt	90	-	-	-
Abschreibung Verwaltungsvermögen	33 +	-	-	-
Einlagen in Fonds und Spezialfinanzierungen	35 +	-	-	-
Entnahmen aus Fonds und Spezialfinanzierungen	45 -	-	-	-
Wertberichtigung Darlehen Verwaltungsvermögen	364 +	-	-	-
Wertberichtigung Beteiligungen Verwaltungsvermögen	365 +	-	-	-
Abschreibungen Investitionsbeiträge	366 +	-	-	-
Einlagen in das Eigenkapital	389 +	-	-	-
Entnahmen aus dem Eigenkapital	489 -	-	-	-
Aufwertung Verwaltungsvermögen	4490 -	-	-	-
Selbstfinanzierung		-	-	-
Nettoinvestitionen				
Investitionsausgaben	6900 +	-	-	-
Investitionseinnahmen	5900 -	-	-	-
Nettoinvestitionen		-	-	-

Erfolgsrechnung gesamter Haushalt 2023

Sachgruppen, 1.1.2023 bis 31.12.2023

Schulverband Trub-Trubschachen

		Jahresrechnung 2023	Budget 2023	Jahresrechnung 2022
	Betrieblicher Aufwand			
30	Personalaufwand	287 003.80	283 200	275 888.05
31	Sach- und übriger Betriebsaufwand	572 026.77	576 300	533 701.95
33	Abschreibungen Verwaltungsvermögen			
36	Transferaufwand	3 395 530.96	3 188 550	3 201 534.05
39	Interne Verrechnungen	24 000.00		
	Total betrieblicher Aufwand	4 278 561.53	4 048 050	4 011 124.05
	Betrieblicher Ertrag			
42	Entgelte	138 352.55	93 700	116 663.40
46	Transferertrag	4 116 208.98	3 954 350	3 894 460.65
49	Interne Verrechnungen	24 000.00		
	Total betrieblicher Ertrag	4 278 561.53	4 048 050	4 011 124.05
	Ergebnis aus betrieblicher Tätigkeit			- 0.00
34	Finanzaufwand			
44	Finanzertrag			
	Ergebnis aus Finanzierung			
	Operatives Ergebnis			- 0.00
38	Ausserordentlicher Aufwand			
48	Ausserordentlicher Ertrag			
	Ausserordentliches Ergebnis			
	Jahresergebnis Erfolgsrechnung			- 0.00

3 BILANZ

AKTIVEN	Rechnung 2023	Rechnung 2022
FINANZVERMÖGEN		
100 Flüssige Mittel und kurzfristige Geldanlagen	47 180.21	4 599.39
101 Forderungen	391 386.53	77 370.53
102 Kurzfristige Finanzanlagen	-	-
104 Aktive Rechnungsabgrenzungen	72 000.00	130 000.00
106 Vorräte und angefangene Arbeiten	-	-
107 Finanzanlagen	-	-
108 Sachanlagen Finanzvermögen	-	-
109 Forderungen gegenüber Spezialfinanzierungen und Fonds im FK	-	-
TOTAL FINANZVERMÖGEN	510 566.74	211 969.92
VERWALTUNGSVERMÖGEN		
140 Sachanlagen Verwaltungsvermögen	-	-
142 Immaterielle Anlagen	-	-
144 Darlehen	-	-
145 Beteiligungen, Grundkapitalien	-	-
146 Investitionsbeiträge	-	-
148 Kumulierte zusätzliche Abschreibungen	-	-
TOTAL VERWALTUNGSVERMÖGEN	-	-
AKTIVEN	510 566.74	211 969.92

PASSIVEN	Rechnung 2023	Rechnung 2022
FREMDKAPITAL		
Kurzfristiges Fremdkapital		
200 Laufende Verbindlichkeiten	420 204.17	129 047.95
201 Kurzfristige Finanzverbindlichkeiten	-	-
204 Passive Rechnungsabrenzungen	37 786.00	26 000.00
205 Kurzfristige Rückstellungen	5 220.00	5 070.00
Total kurzfristiges Fremdkapital	463 210.17	160 117.95
Langfristiges Fremdkapital		
206 Langfristige Finanzverbindlichkeiten	-	-
208 Langfristige Rückstellungen	-	-
209 Verbindlichkeiten gegenüber Spezialfinanzierungen und Fonds im FK	47 356.57	51 851.97
Total langfristiges Fremdkapital	47 356.57	51 851.97
TOTAL FREMDKAPITAL	510 566.74	211 969.92
EIGENKAPITAL		
290 Verpflichtungen/Vorschüsse gegenüber Spezialfinanzierungen	-	-
292 Rücklagen der Globalbudgetbereiche	-	-
293 Vorfinanzierungen	-	-
294 Reserven	-	-
296 Neubewertungsreserve Finanzvermögen	-	-
299 Bilanzüberschuss/-fehlbeträge	-	-
TOTAL EIGENKAPITAL	-	-
PASSIVEN	510 566.74	211 969.92

4 FUNKTIONEN

4.1 Erfolgsrechnung

Erfolgsrechnung Zusammenzug

Funktionale Gliederung 1.1.2023 bis 31.12.2023

Schulverband Trub-Trubschachen

		Jahresrechnung 2023		Budget 2023		Jahresrechnung 2022	
		Aufwand	Ertrag	Aufwand	Ertrag	Aufwand	Ertrag
	Total	4 278 561.53	4 278 561.53	4 048 050	4 048 050	4 011 124.05	4 011 124.05
	Nettoergebnis						0.00
2	Bildung	4 268 271.13	609 637.64	4 032 550	389 900	4 000 808.99	454 559.95
	Nettoergebnis		3 658 633.49		3 642 650		3 546 249.04
4	Gesundheit	9 979.20	0.00	15 500	0	9 871.66	0.00
	Nettoergebnis		9 979.20		15 500		9 871.66
9	Finanzen und Steuern	311.20	3 668 923.89	0	3 658 150	443.40	3 556 564.10
	Nettoergebnis	3 668 612.69		3 658 150		3 556 120.70	

4.1.1 Kommentar

2 Bildung **Konto** **Begründung (-=Schlechterstellung +=Besserstellung)** **Abweichung > CHF 5'000.00**

	Jahresrechnung 2023		Budget 2023		Jahresrechnung 2022	
	Aufwand	Ertrag	Aufwand	Ertrag	Aufwand	Ertrag
Nettoergebnis	4 268 271.13	609 637.64	4 032 550.00	389 900.00	4 000 808.99	454 559.95
		3 658 633.49		3 642 650.00		3 546 249.04

Konto	Kommentar (- = Schlechterstellung; + = Besserstellung)	Betrag
-------	--	--------

2110.3611.01	Höhere Personalkosten nach Lastenverteilung	- 12 493.50
2120.3104.01	Schulmaterial und Lehrmittel im Rahmen Vorjahresrechnung, aber tiefer als budgetiert	10 215.30
2120.3153.01	Kein Informatik-Unterhalt	5 400.00
2120.4612.01	Weniger Schulgelder von auswärtigen Gemeinden infolge Rückgang MR-Lektionen	- 10 889.55
2130.3104.01	Schulmaterial und Lehrmittel infolge höher SuS-Zahlen	- 7 655.61
2130.3171.01	Schulreise- und Lagerbeiträge tiefer	9 461.35
2130.3611.01	Höhere SuS-Zahlen und höhere Personalkosten nach Lastenverteilung	- 129 907.75
2130.3612.01	Transitorische Abgrenzung Schulgeld Gymnasien (7/12) und ausserkantonale Schulbesuche	- 14 650.80
2170.3612.01	Höhere Miete an Verbandsgemeinden infolge Klasseneröffnungen	- 54 744.16
2170.4920.01	Interne Verrechnung Miete Küche/Essraum nicht budgetiert	24 000.00
2180.3010.01	Mehr Betreuungspersonal Tagesschule	- 17 565.55
2180.3105.01	Tiefere Lebensmittelkosten	12 952.18
2180.3111.01	Küchenausstattung zusätzlicher Mittagstisch Pfarrhaus	- 14 721.15
2180.2910.01	Interne Verrechnung Miete Küche/Essraum nicht budgetiert	- 24 000.00
2180.4230.01	Mehr Betreuungsstunden	13 529.85
2180.4250.01	Höhere Schülerzahlen bedeuten mehr verkaufte Essen	25 118.00
2180.4631.01	Kantonsbeitrag nach Normkosten höher	79 443.00
2193.3171.01	Diverse Ehrungen, höhere Schwimmbadkosten	- 6 996.88
2195.3010.01	Löhne für Schülertransporte vermehrt bei unzumutbaren Schulwegen angefallen	6 856.65
2195.3130.01	Libero-Abo siehe unzumutbare Schulwege	31 152.00
2195.3130.02	Deutlich höhere Schülertransporte für unzumutbare Schulwege (inkl. Libero-Abo)	- 80 050.52
2195.4612.01	Entsprechend den höheren Transportkosten für unzumutbare Schulwege, höhere Gemeindeanteile	85 164.00
2197.3612.01	Rechnungsabgrenzung Schulsozialdienst analog Vorjahr	6 356.35

4 Gesundheit

	Jahresrechnung 2023		Budget 2023		Jahresrechnung 2022	
	Aufwand	Ertrag	Aufwand	Ertrag	Aufwand	Ertrag
Nettoergebnis	9 979.20	9 979.20	15 500.00	15 500.00	9 871.66	9 871.66
	4331.3136.02	Keine Behandlungskosten				6 000.00

9 Finanzen und Steuern

	Jahresrechnung 2023		Budget 2023		Jahresrechnung 2022	
	Aufwand	Ertrag	Aufwand	Ertrag	Aufwand	Ertrag
Nettoergebnis	311.20 3 668 612.69	3 668 923.89	3 658 150.00	3'658'150.00	443.40 3 556 120.70	3 556 564.10
	9990.4632.01	Defizit z. L. Gemeinde höher				10 720.74

4.2 Investitionsrechnung

Investitionsrechnung Zusammenzug

Funktionale Gliederung 1.1.2023 bis 31.12.2023

Schulverband Trub-Trubschachen

		Jahresrechnung 2023		Budget 2023		Jahresrechnung 2022	
		Ausgaben	Einnahmen	Ausgaben	Einnahmen	Ausgaben	Einnahmen
	Total	0.00	0.00	0	0	0.00	0.00
2	Bildung	0.00	0.00	0	0	0.00	0.00
9	Finanzen und Steuern	0.00	0.00	0	0	0.00	0.00

5 SACHGRUPPEN

5.1 Erfolgsrechnung

	Rechnung 2023		Budget 2023		Rechnung 2022	
	Aufwand	Ertrag	Aufwand	Ertrag	Aufwand	Ertrag
AUFWAND						
30 Personalaufwand	287 003.80	-	283 200.00	-	275 888.05	-
31 Sach- und übriger Betriebsaufwand	572 026.77	-	576 300.00	-	533 701.95	-
33 Abschreibungen Verwaltungsvermögen	-	-	-	-	-	-
34 Finanzaufwand	-	-	-	-	-	-
35 Einlagen in Fonds und Spezialfinanzierungen	-	-	-	-	-	-
36 Transferaufwand	3395 530.96	-	3188 550.00	-	3201 534.05	-
37 Durchlaufende Beiträge	-	-	-	-	-	-
38 Ausserordentlicher Aufwand	-	-	-	-	-	-
39 Interne Verrechnungen	24 000.00	-	-	-	-	-
3 TOTAL AUFWAND	4278 561.53	-	4048 050.00	-	4011 124.05	-
ERTRAG						
40 Fiskalertrag	-	-	-	-	-	-
41 Regalien und Konzessionen	-	-	-	-	-	-
42 Entgelte	-	138 352.55	-	93 700.00	-	116 663.40
43 Verschiedene Erträge	-	-	-	-	-	-
44 Finanzertrag	-	-	-	-	-	-
45 Entnahmen aus Fonds und Spezialfinanzierungen	-	-	-	-	-	-
46 Transferertrag	-	4116 208.98	-	3954 350.00	-	3894 460.65
47 Durchlaufende Beiträge	-	-	-	-	-	-
48 Ausserordentlicher Ertrag	-	-	-	-	-	-
49 Interne Verrechnungen	-	24 000.00	-	-	-	-
4 TOTAL ERTRAG	-	4278 561.53	-	4048 050.00	-	4011 124.05
ABSCHLUSS						
90 Abschluss Erfolgsrechnung	-	-	-	-	-	-
9 ABSCHLUSSKONTEN	-	-	-	-	-	-
	4278 561.53	4278 561.53	4048 050.00	4048 050.00	4011 124.05	4011 124.05

5.2 Investitionsrechnung

	Jahresrechnung 2023		Budget 2023		Jahresrechnung 2022	
	Ausgaben	Einnahmen	Ausgaben	Einnahmen	Ausgaben	Einnahmen
AUSGABEN						
50 Sachanlagen	-	-	-	-	-	-
51 Investitionen auf Rechnung Dritter	-	-	-	-	-	-
52 Immaterielle Anlagen	-	-	-	-	-	-
54 Darlehen	-	-	-	-	-	-
55 Beteiligungen und Grundkapitalien	-	-	-	-	-	-
56 Eigene Investitionsbeiträge	-	-	-	-	-	-
57 Durchlaufende Investitionsbeiträge	-	-	-	-	-	-
5 TOTAL AUSGABEN	-	-	-	-	-	-
EINNAHMEN						
60 Übertrag von Sachanlagen in das Finanzvermögen	-	-	-	-	-	-
61 Rückerstattungen	-	-	-	-	-	-
62 Abgang immaterielle Anlagen	-	-	-	-	-	-
63 Investitionsbeiträge für eigene Rechnung	-	-	-	-	-	-
64 Rückzahlung von Darlehen	-	-	-	-	-	-
65 Übertrag von Beteiligungen	-	-	-	-	-	-
66 Rückzahlung eigener Investitionsbeiträge	-	-	-	-	-	-
67 Durchlaufende Investitionsbeiträge	-	-	-	-	-	-
6 TOTAL EINNAHMEN	-	-	-	-	-	-
59 Übertrag an Bilanz	-	-	-	-	-	-
69 Übertrag an Bilanz	-	-	-	-	-	-
Nettoinvestitionen						

8 ANTRAG DER EXEKUTIVE

GENEHMIGUNG:

Gemäss Art. 71 GG verabschiedet die Schulkommission die Jahresrechnung

ERFOLGSRECHNUNG

Aufwand Gesamthaushalt	CHF	4 278 561.53
Ertrag Gesamthaushalt	CHF	4 278 561.53
Aufwand-/Ertragsüberschuss	CHF	0.00

INVESTITIONSRECHNUNG

Ausgaben	CHF	0.00
Einnahmen	CHF	0.00
Nettoinvestitionen	CHF	0.00

ANTRAG:

Den Gemeinderäten Trub und Trubschachen wird beantragt, die Jahresrechnung 2023 zu genehmigen.

Schulkommission Schulverband Trub-Trubschachen

Stefan Thuner
Präsident



Therese Wüthrich
Sekretärin



Theo Rügger
Finanzverwalter



Schulverband Trub-Trubschachen, 07.03.2024

9 BESTÄTIGUNGSBERICHT

Bericht des Rechnungsprüfungsorgans zur Jahresrechnung 2023

An die Gemeinderäte Trub und Trubschachen

Als Rechnungsprüfungsorgan haben wir die Jahresrechnung des Schulverbandes Trub-Trubschachen, bestehend aus Berichterstattung, Bilanz, Erfolgsrechnung, Investitionsrechnung, und Anhang für das am 31. Dezember 2023 abgeschlossene Rechnungsjahr geprüft.

Verantwortung der Schulkommission

Die Schulkommission ist für die Aufstellung der Jahresrechnung in Übereinstimmung mit den kantonalen und kommunalen gesetzlichen Vorschriften verantwortlich. Diese Verantwortung beinhaltet die Ausgestaltung, Implementierung und Aufrechterhaltung eines interne

Verantwortung des Rechnungsprüfungsorgans

Unsere Verantwortung ist es, aufgrund unserer Prüfung ein Prüfungsurteil über die Jahresrechnung abzugeben. Wir haben unsere Prüfung in Übereinstimmung mit den gesetzlichen Vorschriften und der Arbeitshilfe für Rechnungsprüfungsorgane (AH RPO, Ausgabe 2021) vorgenommen. Die Prüfung haben wir so zu planen und durchzuführen, dass wir hinreichende Sicherheit gewinnen, ob die Jahresrechnung frei von wesentlichen falschen Angaben ist.

Eine Prüfung beinhaltet die Durchführung von Prüfungshandlungen zur Erlangung von Prüfungsnachweisen für die in der Jahresrechnung enthaltenen Wertansätze und sonstigen Angaben. Die Auswahl der Prüfungshandlungen liegt im pflichtgemässen Ermessen des Prüfers. Dies schliesst eine Beurteilung der Risiken wesentlicher falscher Angaben in der Jahresrechnung als Folge von Verstössen oder Irrtümern ein. Bei der Beurteilung dieser Risiken berücksichtigt der Prüfer das interne Kontrollsystem, soweit es für die Aufstellung der Jahresrechnung von Bedeutung ist, um die den Umständen entsprechenden Prüfungshandlungen festzulegen, nicht aber um ein Prüfungsurteil über die Wirksamkeit des internen Kontrollsystems abzugeben. Die Prüfung umfasst zudem die Beurteilung der Angemessenheit der angewandten Rechnungslegungsmethoden, der Pausibilität der vorgenommenen Schätzungen sowie eine Würdigung der Gesamtdarstellung der Jahresrechnung. Wir sind der Auffassung, dass die von uns erlangten Prüfungsnachweise eine ausreichende und angemessene Grundlage für unser Prüfungsurteil bilden.

Prüfungsurteil

Nach unserer Beurteilung entspricht die Jahresrechnung für das am 31. Dezember 2023 abgeschlossene Rechnungsjahr den kantonalen und kommunalen gesetzlichen Vorschriften.

Berichterstattung aufgrund weiterer gesetzlicher Vorschriften

Wir bestätigen, dass wir die Anforderungen an die Befähigung gemäss Art. 123 GV und die besonderen Voraussetzungen gemäss Art. 124 GV erfüllen und keine mit unserer Unabhängigkeit unvereinbare Sachverhalte vorliegen.

Wir beantragen, die Jahresrechnung per 31. Dezember 2023 mit Aktiven und Passiven von CHF 241'984.74 und einem ausgeglichenen Ergebnis der Erfolgsrechnung zu genehmigen.

Trubschachen, 12.03.2024

Das Rechnungsprüfungsorgan
Fankhauser & Partner AG

Roman Kauz

10 GENEHMIGUNG DER JAHRESRECHNUNG

Der Gemeinderat Trub hat die Jahresrechnung 2023 am 02.04.2024 gemäss dem vorstehenden Antrag der Schulkommission vom 07.03.2024 genehmigt.

Der Präsident


Peter Aeschlimann

Die Sekretärin


Isabelle Bähler

Der Gemeinderat Trubschachen hat die Jahresrechnung 2023 am 20.03.2024 gemäss dem vorstehenden Antrag der Schulkommission vom 07.03.2024 genehmigt.

Der Präsident


Beat Fuhrer

Die Sekretärin


Heidi Stalder

11 Anhang

11.1 Regelwerk

11.1.1 Angewendetes Regelwerk:

Der Rechnungsabschluss Schulverband Trub-Trubschachen ist in Übereinstimmung mit den geltenden kantonalen gesetzlichen Grundlagen erstellt worden.

Gemeindegesetz (GG, BSG 170.11)

Gemeindeverordnung (GV, BSG 170.111)

Direktionsverordnung über den Finanzhaushalt der Gemeinden (FHDV, BSG 170.511)

Diese orientieren sich gemäss Art. 70 Absatz 1 GG am Harmonisierten Rechnungslegungsmodell für die Kantone und Gemeinden, HRM2, laut Handbuch der Konferenz der Kantonalen Finanzdirektoren. Die kantonalen Bestimmungen weichen in einzelnen Bereichen von den Empfehlungen des HRM2 ab. Das Amt für Gemeinden und Raumordnung stellt eine Auflistung dieser Ausnahmen zur Verfügung unter www.be.ch/gemeinden > Rubrik Gemeindefinanzen > HRM2 > Praxishilfen.

11.1.2 Bewertung Finanzvermögen: (s. Art. 32d Abs. b FHDV)

Vermögenswerte im Finanzvermögen werden bilanziert, wenn sie einen künftigen Nutzen erbringen und ihr Wert verlässlich ermittelt werden kann. Sie werden bei erstmaliger Bilanzierung zu Anschaffungs- bzw. Herstellungskosten bilanziert. Entstehen der Gemeinde keine Kosten, wird zum Verkehrswert zum Zeitpunkt des Zugangs bilanziert. Folgebewertungen erfolgen zum Verkehrswert am Bilanzstichtag, wobei eine systematische Neubewertung bei Liegenschaften mit Ausnahme von Baurechten mindestens alle fünf Jahre oder bei Änderung des amtlichen Werts, bei allen anderen Vermögenswerten jährlich erfolgt. Die Bilanzwerte sind bei eingetretenen dauerhaften Wertminderungen oder Verlusten sofort zu berichtigen.

Neubewertungsreserve Finanzvermögen

Der Verband hat kein Finanzvermögen

Bilanzkonto	Alter Buchwert CHF	Aufwertung CHF	Neuer Buchwert CHF	Bewertungsmethode (Anhang 1 GV)	Letzmalige Bewertung

Bewertung Finanzvermögen im Rechnungsjahr

Bilanzkonto	Auf-/Abwertung CHF	Bewertungsmethode (Anhang 1 GV)	Letzmalige Bewertung

11.1.3 Bewertung Verwaltungsvermögen

Vermögenswerte im Verwaltungsvermögen werden bilanziert, wenn sie einen künftigen mehrjährigen öffentlichen Nutzen hervorbringen und ihr Wert verlässlich ermittelt werden kann. Sie werden zu Anschaffungs- bzw. Herstellkosten nach der Nettomethode bilanziert und nach der definierten Nutzungsdauer linear abgeschrieben. Entstehen der Gemeinde keine Kosten, wird zum Verkehrswert zum Zeitpunkt des Zugangs bilanziert. Die Bilanzwerte sind bei eingetretenen dauerhaften Wertverminderungen oder Verlusten sofort zu berichtigen. Die geltenden Anlagekategorien und Nutzungsdauern sind im Anhang 2 GV umschrieben.

11.1.4 Aktivierungsgrenzen:

Gesamthaushalt CHF 25 000.00

11.1.5 Bestehendes Verwaltungsvermögen:

Kein bestehendes Verwaltungsvermögen

11.2 Grundlagen der Jahresrechnung

Als Grundlage für die Jahresrechnung 2023 dienten das Budget 2023 und die Rechnung 2022.

Genehmigung:

	Budget 2023	Jahresrechnung
Schulkommission	25.08.2022	09.03.2023
Bestätigungsbericht Rechnungsprüfungsorgan		21.03.2023
Gemeinderat Trubschachen	14.09.2022	29.03.2023
Gemeinderat Trub	19.09.2022	03.04.2023

11.3 Eigenkapitalnachweis

Eigenkapitalnachweis 2023

Schulverband Trub-Trubschachen

Eigenkapital per 01.01.2023		Veränderungsnachweis			Eigenkapital per 31.12.2023		
SG	CHF	Erhöhung (+) durch	Reduktion (-) durch	CHF	SG	CHF	
29	Eigenkapital	0.00	0.00	0.00	29	Eigenkapital	0.00
294	Reserven	0.00	0.00	0.00	294	Reserven	0.00
29400	Finanzpolitische Reserven	0.00	0.00	0.00	29400	Finanzpolitische Reserven	0.00
296	Neubewertungsreserve Finanzvermögen	0.00	0.00	0.00	296	Neubewertungsreserve Finanzvermögen	0.00
29600	Neubewertungsreserve Finanzvermögen	0.00	0.00	0.00	29600	Neubewertungsreserve Finanzvermögen	0.00
299	Bilanzüberschuss /- fehlbetrag	0.00	0.00	0.00	299	Bilanzüberschuss /- fehlbetrag	0.00
29900	Jahresergebnis	0.00	0.00	0.00	29900	Jahresergebnis	0.00
29990	Kumulierte Ergebnisse der Vorjahre	0.00	0.00	0.00	29990	Kumulierte Ergebnisse der Vorjahre	0.00

11.4 Rückstellungsspiegel

205 Kurzfristige Rückstellungen

Konto	Bezeichnung	Buchwert 31.12.2022	Veränderung			Buchwert 31.12.2023	Kommentar
			Bildung	Verwendung	Auflösung		
20500.01	Kurzfristige Rückstellungen aus Mehrleistungen Personal	5 070.00	150.00			5 220.00	Überzeit und Ferien Personal Verwaltung

208 Langfristige Rückstellungen

Konto	Bezeichnung	Buchwert 31.12.2022	Veränderung			Buchwert 31.12.2023	Kommentar
			Bildung	Verwendung	Auflösung		
	Keine						

Total kurzfristige Rückstellungen

-

Total langfristige Rückstellungen

-

Total Rückstellungen

-

11.5 Beteiligungsspiegel

Beteiligungen (im Sinne der öffentlichen Aufgabenerfüllung)											
Name, Sitz Rechtsform	Tätigkeitsgebiet	Nominalkapital (100%)	Eigentumsanteil	Stimmanteil - E: Exekutive - L: Legislative	Wesentliche Beteiligte	Buchwert per 31.12.	Anschaffungswert	Wesentliche Beteiligungen der Organisation	Rechnungslegungs- norm; Aussage zur Jahresrechnung	Zahlungsströme Berichtsjahr	Spezifische Risiken
Gemeindeeigene Unternehmen (Anstalten) gem. Art. 64 Abs. 1 Bst. b GG											
Keine											
Öffentlich-rechtliche Organisationen der interkommunalen Zusammenarbeit (Gemeindeverbände, Anstalten etc.)*											
Keine											
Juristische Personen des Privatrechts*											
Verein Berner Tagesschule (VBT), Sitz in Bern	Fördert und unterstützt öffentliche Tagesschulen und Selbsthilfegruppen im Kanton Bern. Damit soll eine umfassende Entwicklung von Kindern und Jugendlichen erreicht werden.			E: 100 %	Kollektivmitglieder sind Träger der Tagesschule (Gemeinden). Einzelmitglieder sind Einzelpersonen, JP oder Unternehmen, die die Tagesschulen unterstützen			Mitgliedschaft, SK	OR	Jahresbeitrag, festgesetzt durch Vereinsversammlung (2180.3636.01)	Persönliche Haftung der Mitglieder ist ausgeschlossen
Mitgliedschaften in einfachen Gesellschaften, Kollektiv- und Kommanditgesellschaften*											
Keine											
Vertragliche Beziehungen zur Erfüllung von Gemeindeaufgaben*											
Schulsozialarbeit im Oberen Emmental, Vertrag	Aufgaben im Bereich Schulsozialarbeit				Sitzgemeinde Langnau und Anschlussgemeinden				HRM2 (Sitzgemeinde Langnau i. E.)	Nicht beitragsberechtigzte Personalkosten	Aufteilung anteilmässig nach zugeteilten Stellenprozenten

11.6 Gewährleistungsspiegel

Name, Sitz, Rechtsform	Eigentümer wesentliche Miteigentümer	Angaben zu den gesicherten Leistungen Art, Betrag, Verfall, Zinsangaben usw.)	Zahlungsströme im Berichtsjahr	Spezifische zusätzliche Angaben
Privatrechtliche Unternehmen (nach OR/ZGB)				
keine				
Öffentlich-rechtliche Unternehmen (nach Gemeindegesetz)				
keine				
Öffentlich-rechtliche Verträge				
keine				
Weitere Verpflichtungen (Altlasten, Leasing usw.)				
keine				

11.7 Anlagespiegel

Schulverband Trub-Trubschachen

0 Anlagespiegel
Finanzvermögen

2023

			108 Finanzvermögen Sachanlagen				
			1080	1084	1086	1087	1089
			Grundstücke unüberbaut	Gebäude Finanzvermögen (entwidmet)	Mobilien des Finanz- vermögens	Anlagen im Bau Finanzvermögen	Übrige Sach- anlagen FV
Anschaffungskosten	Anlagewert	01.01.2023	0.00	0.00	0.00	0.00	0.00
	Zuwachs/ Zugänge	2023	0.00	0.00	0.00	0.00	0.00
	Abgänge / Korrekturen	2023	0.00	0.00	0.00	0.00	0.00
	Umgliederungen	2023					
	Anlagewert	31.12.2023	0.00	0.00	0.00	0.00	0.00
kumulierte Wertberichtigungen	Stand per	01.01.2023	0.00	0.00	0.00	0.00	0.00
	Dauernde Wertminderungen	2023	0.00	0.00	0.00	0.00	0.00
	Aufwertungen	2023	0.00	0.00	0.00	0.00	0.00
	Umgliederungen	2023					
	Stand per	31.12.2023	0.00	0.00	0.00	0.00	0.00
Buchwerte	Buchwert netto	31.12.2023	0.00	0.00	0.00	0.00	0.00
	davon Anlagen in Leasing	31.12.2023					
	Versicherungswerte	31.12.2023					

			140 Sachanlagen Verwaltungsvermögen								
			1400	1401	1402	1403	1404	1405	1406	1407	1409
			Grundstücke unüberbaut	Strassen/ Verkehrswege	Wasserbau	Tiefbau übrige	Hochbauten	Waldungen/ Alpen	Möbilien	Anlagen im Bau	übrige Sachanlagen
Anschaffungskosten	Anlagewert	01.01.2023	0.00	0.00	0.00	0.00	0.00	0.00	0.00	0.00	0.00
	Zuwachs/ Zugänge	2023	0.00	0.00	0.00	0.00	0.00	0.00	0.00	0.00	0.00
	Abgänge / Korrekturen	2023	0.00	0.00	0.00	0.00	0.00	0.00	0.00	0.00	0.00
	Umgliederungen	2023									
	Anlagewert	31.12.2023	0.00	0.00	0.00	0.00	0.00	0.00	0.00	0.00	0.00
kumulierte ordentliche Abschreibungen	Stand per	01.01.2023	0.00	0.00	0.00	0.00	0.00	0.00	0.00	0.00	0.00
	Planmässige Abschreibungen	2023	0.00	0.00	0.00	0.00	0.00	0.00	0.00	0.00	0.00
	Ausserplanmässige Abschreibungen	2023	0.00	0.00	0.00	0.00	0.00	0.00	0.00	0.00	0.00
	Wertkorrekturen	2023	0.00	0.00	0.00	0.00	0.00	0.00	0.00	0.00	0.00
	Stand per	31.12.2023	0.00	0.00	0.00	0.00	0.00	0.00	0.00	0.00	0.00
Buchwerte	Buchwert netto	31.12.2023	0.00	0.00	0.00	0.00	0.00	0.00	0.00	0.00	0.00
	davon Anlagen in Leasing	31.12.2023									
	Versicherungswerte	31.12.2023									

* darin nicht enthalten ist das bestehende VV bei Einführung von HRM2:

	1.1.2023 CHF	Kumulierte Wertberichtigungen CHF	Saldo per 31.12.2023 CHF
Allgemeiner Haushalt	14099.0	14099.99	
Total			

			142 Immaterielle Anlage VV			144 Darlehen VV	145 Beteiligungen VV	146 Investitionsbeiträge VV
			1420	1427	1421 & 1429	1441-1447	1452-1456	1460-1469
			Software	Immat. Anlagen in Realisierung	übrige immaterielle Anlagen	Darlehen	Beteiligungen	Investitionen
Anschaffungskosten	Anlagewert	01.01.2023	0.00	0.00	0.00	0.00	0.00	0.00
	Zuwachs/ Zugänge	2023	0.00	0.00	0.00	0.00	0.00	0.00
	Abgänge / Korrekturen	2023	0.00	0.00	0.00	0.00	0.00	0.00
	Umgliederungen	2023						
	Anlagewert	31.12.2023	0.00	0.00	0.00	0.00	0.00	0.00
kumulierte ordentliche Abschreibungen	Stand per	01.01.2023	0.00	0.00	0.00	0.00	0.00	0.00
	Planmässige Abschreibungen	2023	0.00	0.00	0.00	0.00	0.00	0.00
	Ausserplanmässige Abschreibungen	2023	0.00	0.00	0.00	0.00	0.00	0.00
	Wertkorrekturen	2023	0.00	0.00	0.00	0.00	0.00	0.00
	Stand per	31.12.2023	0.00	0.00	0.00	0.00	0.00	0.00
Buchwerte	Buchwert netto	31.12.2023	0.00	0.00	0.00	0.00	0.00	0.00
	davon Anlagen in Leasing	31.12.2023						
	Versicherungswerte	31.12.2023						

Verpflichtungskreditkontrolle 2023

Schulverband Trub-Trubschachen

Konto	Bezeichnung	Beschluss- Datum	Organ	Bruttokredit	Kumulierte Ausgaben bis 31.12.2022	Ausgaben 2023	Kumulierte Ausgaben bis 31.12.2023	Kumulierte Einnahmen bis 31.12.2022	Einnahmen 2023	Kumulierte Einnahmen bis 31.12.2023	Restkredit Brutto	Schluss- abrechnung
-------	-------------	---------------------	-------	--------------	--	------------------	--	--	-------------------	--	----------------------	------------------------

Nachkredite 2023

1.1.2023 bis 31.12.2023

Schulverband Trub-Trubschachen

		Budget	Rechnung	Überschreitung	Begründung	Komp	Genehmigung
Delegierte							
2110.3611.01	Lastenausgleich Lehrergehälter	302 000	314 493.50	12 493.50		SK	25.01.2024
2120.3612.01	Schulgelder an andere Gemeinden	17 000	19 526.00	2 526.00		SK	25.01.2024
2130.3104.01	Schulmaterial und Lehrmittel, allgemein	35 800	43 455.61	7 655.61		SK	25.01.2024
2130.3110.01	Anschaffung von Büromobiliar, Büromaschinen und -geräten	6 700	9 549.50	2 849.50		SK	25.01.2024
2130.3611.01	Lastenausgleich Lehrergehälter	595 000	724 907.75	129 907.75		SK	25.01.2024
2130.3612.01	Schulgelder an andere Gemeinden	27 000	41 650.80	14 650.80		SK	25.01.2024
2170.3612.01	Entschädigungen an Gemeinden	1 010 000	1 064 744.16	54 744.16		SK	25.01.2024
2180.3010.01	Löhne	136 000	153 565.55	17 565.55		SK	25.01.2024
2180.3111.01	Anschaffungen	1 500	16 221.15	14 721.15		SK	25.01.2024
2180.3920.01	Interne Verrechnung von Pacht, Mieten, Benützungskosten		24 000.00	24 000.00		SK	25.01.2024
2193.3171.01	Schulveranstaltungen	5 700	12 696.88	6 996.88		SK	25.01.2024
2195.3010.02	Löhne Transporte unzumutbare Schulwege	2 400	6 470.30	4 070.30		SK	25.01.2024
2195.3130.02	Schülertransporte unzumutbare Schulwege	90 000	167 194.52	77 194.52		SK	25.01.2024
2910.3199.01	Übriger Betriebsaufwand	500	3 647.24	3 147.24		SK	25.01.2024
	Total Delegierte	2 229 600	2 602 122.96	372 522.96			

12 DETAILS ZUR RECHNUNG

12.1 Bilanz

Bilanz

		Bestand		Veränderung	Bestand
Schulverband Trub-Trubschachen		1.1.2023	Zuwachs	Abgang	31.12.2023
1	Aktiven	211 969.92	4 178 773.17	3 880 176.35	510 566.74
10	Finanzvermögen	211 969.92	4 178 773.17	3 880 176.35	510 566.74
100	Flüssige Mittel und kurzfristige Geldanlagen	4 599.39	3 560 230.80	3 517 649.98	47 180.21
1002	Bank	4 599.39	3 560 230.80	3 517 649.98	47 180.21
10020	Valiantbank IBAN CH68 0630 0505 7865 5511 6	4 599.39	3 519 685.57	3 497 094.63	27 190.33
10020.01	Valiantbank IBAN CH68 0630 0505 7865 5511 6	4 599.39	3 519 685.57	3 497 094.63	27 190.33
10025	Klassenkassen	0.00	40 545.23	20 555.35	19 989.88
10025.00	Klassenkassen	0.00	40 545.23	20 555.35	19 989.88
101	Forderungen	77 370.53	546 542.37	232 526.37	391 386.53
1010	Forderungen aus Lieferungen und Leistungen gegenüber Dritten	34 730.05	536 559.49	180 586.09	390 703.45
10100	Debitoren	34 730.05	536 559.49	180 586.09	390 703.45
10100.01	Debitoren	427.50	410 840.49	21 192.29	390 075.70
10100.02	Debitoren Zahlungseingänge	34 302.55	125 719.00	159 393.80	627.75
1011	Kontokorrente mit Dritten	36 726.68	0.00	36 726.68	0.00
10110	Kontokorrent	36 726.68	0.00	36 726.68	0.00
10110.01	Kontokorrent Gemeinde Trub	36 726.68	0.00	36 726.68	0.00
1013	Anzahlungen an Dritte	5 913.80	9 982.88	15 213.60	683.08
10130	Anzahlungen an Dritte	5 913.80	9 982.88	15 213.60	683.08
10130.01	Vorschuss Einkäufe Tagesschule (E. Wüthrich)	5 913.80	9 982.88	15 213.60	683.08
104	Aktive Rechnungsabgrenzungen	130 000.00	72 000.00	130 000.00	72 000.00
1043	Transfers der Erfolgsrechnung	130 000.00	72 000.00	130 000.00	72 000.00
10430	Aktive Rechnungsabgrenzung, Transfer Erfolgsrechnung	130 000.00	72 000.00	130 000.00	72 000.00
10430.01	Aktive Rechnungsabgrenzung, Transfer Erfolgsrechnung	130 000.00	72 000.00	130 000.00	72 000.00

Bilanz

		Bestand		Veränderung	Bestand
Schulverband Trub-Trubschachen		1.1.2023	Zuwachs	Abgang	31.12.2023
2	Passiven	211 969.92	4 542 039.10	4 243 442.28	510 566.74
20	Fremdkapital	211 969.92	4 542 039.10	4 243 442.28	510 566.74
200	Laufende Verbindlichkeiten	129 047.95	4 493 911.90	4 202 755.68	420 204.17
2000	Laufende Verbindlichkeiten aus Lieferungen und Leistungen von Dritten	114 923.33	388 622.51	376 602.91	126 942.93
20000	Kreditoren	103 003.33	291 599.20	272 818.33	121 784.20
20000.01	Kreditoren	103 003.33	291 599.20	272 818.33	121 784.20
20001	Kreditoren Sozialversicherungen	0.00	69 706.35	69 706.35	0.00
20001.01	Kreditor AHV	0.00	43 438.90	43 438.90	0.00
20001.02	Kreditor PK	0.00	22 779.60	22 779.60	0.00
20001.03	Kreditor UVG/KTG	0.00	3 487.85	3 487.85	0.00
20003	Durchlaufkonto Skilager	11 920.00	21 116.80	33 036.80	0.00
20003.01	Durchlaufkonto Skilager	11 920.00	21 116.80	33 036.80	0.00
20004	Durchlaufkonto Twint	0.00	255.18	255.18	0.00
20004.01	Durchlaufkonto Twint	0.00	255.18	255.18	0.00
20005	Durchlaufkonto Schulanlässe	0.00	5 944.98	786.25	5 158.73
20005.01	Durchlaufkonto Schulanlässe	0.00	5 944.98	786.25	5 158.73
2001	Kontokorrente mit Dritten	14 124.62	4 064 744.16	3 805 597.42	273 271.36
20011	Kontokorrent Gemeinde Trub	14 124.62	4 064 744.16	3 805 597.42	273 271.36
20011.01	Kontokorrent Gemeinde Trub	0.00	1 917 286.08	1 870 317.38	46 968.70
20011.02	Kontokorrente Gemeinde Trubschachen	14 124.62	2 147 458.08	1 935 280.04	226 302.66
2006	Depotgelder und Kautionen	0.00	40 545.23	20 555.35	19 989.88
20060	Depotgelder und Kautionen	0.00	40 545.23	20 555.35	19 989.88
20060.00	Depot Klassenkassen	0.00	40 545.23	20 555.35	19 989.88
204	Passive Rechnungsabgrenzung	26 000.00	37 786.00	26 000.00	37 786.00
2040	Personalaufwand	0.00	3 786.00	0.00	3 786.00
20400	Passive Rechnungsabgrenzung, Personalaufwand	0.00	3 786.00	0.00	3 786.00
20400.01	Passive Rechnungsabgrenzung, Personalaufwand	0.00	3 786.00	0.00	3 786.00
2043	Transfers der Erfolgsrechnung	26 000.00	34 000.00	26 000.00	34 000.00
20430	Passive Rechnungsabgrenzung, Transfer Erfolgsrechnung	26 000.00	34 000.00	26 000.00	34 000.00
20430.01	Passive Rechnungsabgrenzung, Transfer Erfolgsrechnung	26 000.00	34 000.00	26 000.00	34 000.00

Bilanz

		Bestand		Veränderung	Bestand
Schulverband Trub-Trubschachen		1.1.2023	Zuwachs	Abgang	31.12.2023
205	Kurzfristige Rückstellungen	5 070.00	150.00	0.00	5 220.00
2050	Kurzfristige Rückstellungen aus Mehrleistungen des Personals	5 070.00	150.00	0.00	5 220.00
20500	Kurzfristige Rückstellungen aus Mehrleistungen des Personals	5 070.00	150.00	0.00	5 220.00
20500.01	Kurzfristige Rückstellungen aus Mehrleistungen des Personals	5 070.00	150.00	0.00	5 220.00
209	Verbindlichkeiten gegenüber Spezialfinanzierungen und Fonds im Fremdkapital	51 851.97	10 191.20	14 686.60	47 356.57
2092	Verbindlichkeiten gegenüber Legaten und Stiftungen ohne eigene Rechtspersönlichkeit im FK	51 851.97	10 191.20	14 686.60	47 356.57
20920	Verbindlichkeiten gegenüber Legaten und Stiftungen ohne eigene Rechtspersönlichkeit im FK	51 851.97	10 191.20	14 686.60	47 356.57
20920.01	Fonds Projekte	51 851.97	10 191.20	14 686.60	47 356.57

Erfolgsrechnung

Funktionale Gliederung 1.1.2023 bis 31.12.2023

Schulverband Trub-Trubschachen

		Jahresrechnung 2023		Budget 2023		Jahresrechnung 2022	
		Aufwand	Ertrag	Aufwand	Ertrag	Aufwand	Ertrag
2	Bildung	4 268 271.13	609 637.64	4 032 550	389 900	4 000 808.99	454 559.95
	Nettoergebnis		3 658 633.49		3 642 650		3 546 249.04
21	Obligatorische Schule	4 243 987.68	608 359.94	4 006 450	389 700	3 980 882.09	454 559.95
	Nettoergebnis		3 635 627.74		3 616 750		3 526 322.14
211	Eingangsstufe	328 849.49	4 491.80	319 900	7 900	336 687.21	7 333.30
	Nettoergebnis		324 357.69		312 000		329 353.91
2110	Kindergarten	328 849.49	4 491.80	319 900	7 900	336 687.21	7 333.30
	Nettoergebnis		324 357.69		312 000		329 353.91
2110.3010.01	Löhne des Verwaltungs- und Betriebspersonals	0.00		0		867.00	
2110.3104.01	Schulmaterial und Lehrmittel, allgemein	9 172.89		10 000		11 061.76	
2110.3110.01	Anschaffung Mobiliar	1 685.20		1 900		10 163.85	
2110.3150.01	Unterhalt Mobilien	0.00		1 000		0.00	
2110.3170.01	Spesenentschädigungen	560.00		900		695.25	
2110.3171.01	Beitrag an Exkursionen, Schulreisen und Lager	2 937.90		4 100		1 320.00	
2110.3611.01	Lastenausgleich Lehrergehälter	314 493.50		302 000		307 747.75	
2110.3612.01	Schulgelder an andere Gemeinden	0.00		0		4 831.60	
2110.4612.01	Schulgelder von anderen Gemeinden		4 491.80		7 900		7 333.30
212	Primarstufe	1 305 777.78	73 508.29	1 331 800	83 300	1 301 313.76	93 974.95
	Nettoergebnis		1 232 269.49		1 248 500		1 207 338.81
2120	Primarstufe	1 305 777.78	73 508.29	1 331 800	83 300	1 301 313.76	93 974.95
	Nettoergebnis		1 232 269.49		1 248 500		1 207 338.81
2120.3090.01	Aus- und Weiterbildung	1 001.80		1 000		976.40	
2120.3104.01	Schulmaterial und Lehrmittel, allgemein	58 784.70		69 000		57 625.20	
2120.3110.01	Anschaffung von Büromobiliar, Büromaschinen und -geräten	10 273.80		11 400		14 878.05	
2120.3111.01	Anschaffung von Turnmaterial	3 301.45		5 000		5 371.10	
2120.3113.01	Anschaffung von Hardware	9 604.94		12 500		13 775.11	
2120.3118.01	Anschaffung Software und Lizenzen	14 013.40		15 000		8 372.30	
2120.3119.01	Übrige Anschaffungen	353.50		500		811.65	
2120.3150.01	Unterhalt Büromöbel und -geräte	121.00		5 100		180.00	
2120.3153.01	Informatik-Unterhalt	0.00		5 400		90.75	
2120.3170.01	Spesenentschädigung	2 736.00		3 000		2 901.75	
2120.3171.01	Beitrag an Schulreisen, Exkursionen, Lager	26 166.44		26 900		13 118.60	
2120.3611.01	Lastenausgleich Lehrergehälter	1 159 894.75		1 160 000		1 156 252.75	
2120.3612.01	Schulgelder an andere Gemeinden	19 526.00		17 000		26 960.10	
2120.4260.01	Rückerstattungen Dritter		322.00		0		5 380.00
2120.4612.01	Schulgelder von anderen Gemeinden		70 910.45		81 800		87 594.95
2120.4631.01	Beitrag Sportfonds		2 275.84		1 500		1 000.00

Datum: 12.03.2024

Rechnung 2023

Seite 36

Erfolgsrechnung

Funktionale Gliederung 1.1.2023 bis 31.12.2023

Schulverband Trub-Trubschachen

		Jahresrechnung 2023		Budget 2023		Jahresrechnung 2022	
		Aufwand	Ertrag	Aufwand	Ertrag	Aufwand	Ertrag
213	Oberstufe	857 419.51	725.85	730 300		710 699.09	8 454.30
	Nettoergebnis		856 693.66		730 300		702 244.79
2130	Sekundarstufe I	857 419.51	725.85	730 300		710 699.09	8 454.30
	Nettoergebnis		856 693.66		730 300		702 244.79
2130.3090.01	Aus- und Weiterbildung	411.80		1 000		0.00	
2130.3104.01	Schulmaterial und Lehrmittel, allgemein	43 455.61		35 800		39 297.69	
2130.3105.01	Lebensmittel	3 395.15		5 500		3 134.95	
2130.3109.01	Verbrauchsmaterial	716.10		1 900		285.15	
2130.3110.01	Anschaffung von Büromobiliar, Büromaschinen und -geräten	9 549.50		6 700		2 448.35	
2130.3111.01	Anschaffung von Turmmaterial	4 675.11		5 000		5 154.45	
2130.3113.01	Anschaffung Hardware	12 086.84		16 300		10 538.35	
2130.3118.01	Anschaffung Software und Lizenzen	5 855.05		7 500		5 311.90	
2130.3119.01	Übrige Anschaffungen	337.90		600		701.75	
2130.3150.01	Unterhalt Büromöbel und -geräte	0.00		4 200		1 467.70	
2130.3153.01	Informatik-Unterhalt	0.00		2 700		1 887.10	
2130.3170.01	Spesenentschädigung	1 139.25		2 400		1 487.00	
2130.3171.01	Beitrag an Schulreisen, Exkursionen, Lager	9 238.65		18 700		21 472.55	
2130.3611.01	Lastenausgleich Lehrergehälter	724 907.75		595 000		604 059.25	
2130.3612.01	Schulgelder an andere Gemeinden	41 650.80		27 000		13 452.90	
2130.4260.01	Rückerstattungen		725.85		0		120.00
2130.4612.01	Schulgelder von anderen Gemeinden		0.00		0		8 334.30
217	Schulliegenschaften	1 064 744.16	24 000.00	1 010 000		1 012 900.00	
	Nettoergebnis		1 040 744.16		1 010 000		1 012 900.00
2170	Schulliegenschaften	1 064 744.16	24 000.00	1 010 000		1 012 900.00	
	Nettoergebnis		1 040 744.16		1 010 000		1 012 900.00
2170.3612.01	Entschädigungen an Gemeinden	1 064 744.16		1 010 000		1 012 900.00	
2170.4920.01	Interne Verrechnung von Pacht, Mieten, Benützungskosten		24 000.00		0		0.00
218	Tagesbetreuung	331 297.02	330 362.00	295 450	208 500	261 111.40	193 163.40
	Nettoergebnis		935.02		86 950		67 948.00
2180	Tagesbetreuung	331 297.02	330 362.00	295 450	208 500	261 111.40	193 163.40
	Nettoergebnis		935.02		86 950		67 948.00
2180.3010.01	Löhne	153 565.55		136 000		135 006.45	
2180.3040.01	Betreuungszulagen	1 950.00		0		2 762.50	
2180.3040.02	Kinder- und Ausbildungszulagen	0.00		2 400		0.00	
2180.3050.01	AG-Beiträge AHV, IV, EO, ALV, Verwaltungskosten	6 499.75		9 000		8 579.35	
2180.3052.01	AG-Beiträge an Pensionskassen	5 547.60		6 300		5 352.30	

Erfolgsrechnung

Funktionale Gliederung 1.1.2023 bis 31.12.2023

Schulverband Trub-Trubschachen

		Jahresrechnung 2023		Budget 2023		Jahresrechnung 2022	
		Aufwand	Ertrag	Aufwand	Ertrag	Aufwand	Ertrag
2180.3053.01	AG-Beiträge an Unfallversicherungen	995.85		800		1 031.40	
2180.3054.01	AG-Beiträge an Familienausgleichskasse	1 481.95		2 200		1 955.95	
2180.3055.01	AG-Beiträge an Krankentaggeldversicherungen	449.40		700		500.70	
2180.3090.01	Aus- und Weiterbildung	70.00		500		0.00	
2180.3099.01	Übriger Personalaufwand	0.00		1 000		0.00	
2180.3104.01	Schulmaterial Tagesschule	0.00		1 500		0.00	
2180.3105.01	Lebensmittel, Verpflegungskosten	77 047.82		90 000		62 303.75	
2180.3111.01	Anschaffungen	16 221.15		1 500		1 033.10	
2180.3130.01	Honorare und Gutachten	590.00		600		480.00	
2180.3133.01	Informatik-Nutzungsaufwand (PERSISKA)	0.00		300		275.30	
2180.3170.01	Spesenentschädigung Tagesschule	2 676.50		1 500		2 193.55	
2180.3611.01	Entschädigungen an Kantone und Konkordate	40 081.45		41 000		39 517.05	
2180.3636.01	Verein Berner Tagesschulen	120.00		150		120.00	
2180.3920.01	Interne Verrechnung von Pacht, Mieten, Benützungskosten	24 000.00		0		0.00	
2180.4230.01	Elternbeiträge Betreuung		17 029.85		3 500		7 325.10
2180.4250.01	Elternbeiträge Verpflegung		115 118.00		90 000		103 838.30
2180.4260.01	Diverse Rückerstattungen		3 771.15		0		0.00
2180.4631.01	Kantonsbeitrag		194 443.00		115 000		82 000.00
219	Obligatorische Schule	355 899.72	175 272.00	319 000	90 000	358 170.63	151 634.00
	Nettoergebnis		180 627.72		229 000		206 536.63
2190	Schulleitung und Schulverwaltung	120 537.59	108.00	129 500		127 651.17	
	Nettoergebnis		120 429.59		129 500		127 651.17
2190.3010.01	Lohn Schulsekretariat/Verwaltung	70 682.50		69 000		71 018.45	
2190.3040.01	Betreuungsgutschriften	1 500.00		1 800		1 500.00	
2190.3050.01	AG-Beiträge AHV, IV, EO, ALV, Verwaltungskosten	4 641.15		4 400		4 547.20	
2190.3052.01	AG-Beiträge an Pensionskassen	7 392.00		7 600		7 401.60	
2190.3053.01	AG-Beiträge an Unfallversicherungen	458.35		700		503.85	
2190.3054.01	AG-Beiträge an Familienausgleichskasse	1 058.00		1 100		1 036.55	
2190.3055.01	AG-Beiträge an Krankentaggeldversicherungen	206.85		600		244.55	
2190.3090.01	Aus- und Weiterbildung des Personals	1 684.65		2 000		600.00	
2190.3100.01	Büromaterial	1 228.20		1 500		4 001.52	
2190.3113.01	Anschaffung von IT-Geräten, Druckern	548.54		1 500		5 008.85	
2190.3118.01	Software Unterhalt, Lizenzen, Cloud	1 512.35		3 600		380.00	
2190.3130.01	Porto, Telefon, Konzessionen	4 722.70		4 800		5 589.28	
2190.3130.02	Website (Start)	0.00		0		2 287.55	
2190.3130.03	Webseite Anpassung	282.70		1 000		513.75	
2190.3134.01	Sach- und Haftpflichtversicherungen	4 017.20		4 500		4 017.20	
2190.3158.01	Unterhalt von Software	10 133.50		15 000		9 308.17	

Erfolgsrechnung

Funktionale Gliederung 1.1.2023 bis 31.12.2023

Schulverband Trub-Trubschachen

		Jahresrechnung 2023		Budget 2023		Jahresrechnung 2022	
		Aufwand	Ertrag	Aufwand	Ertrag	Aufwand	Ertrag
2190.3611.02	Zusatzentschädigungen SL	10 468.90		10 400		9 592.65	
2190.3635.01	Mitgliederbeiträge	0.00		0		100.00	
2190.4260.01	Rückerstattungen Dritter		108.00		0		0.00
2192	Schulbibliothek	2 574.25		4 200		3 642.65	
	Nettoergebnis		2 574.25		4 200		3 642.65
2192.3103.01	Beitrag an Schülerbibliothek	2 534.70		4 000		3 642.65	
2192.3159.01	Unterhalt Schülerbibliothek	39.55		200		0.00	
2193	Schulveranstaltungen	12 696.88		5 700		7 695.05	
	Nettoergebnis		12 696.88		5 700		7 695.05
2193.3171.01	Schulveranstaltungen	12 696.88		5 700		7 695.05	
2195	Schülertransporte	197 226.52	175 164.00	150 600	90 000	191 107.20	151 634.00
	Nettoergebnis		22 062.52		60 600		39 473.20
2195.3010.01	Löhne interne Schülertransporte	3 143.35		10 000		10 653.30	
2195.3010.02	Löhne Transporte unzumutbare Schulwege	6 470.30		2 400		4 718.50	
2195.3050.01	AG-Beiträge AHV, IV, EO, ALV, Verwaltungskosten interne TP	0.00		700		196.80	
2195.3050.02	AG-Beiträge AHV, IV, EO, ALV, Verwaltungskosten unzumutbare Schulwege	88.25		200		0.00	
2195.3054.01	AG-Beiträge an Familienausgleichskasse interne TP	0.00		200		44.85	
2195.3054.02	AG-Beiträge an Familienausgleichskasse unzumutbare Schulwege	20.10		100		0.00	
2195.3101.01	Verbrauchsmaterial	35.00		0		35.00	
2195.3130.01	Schülertransporte (Interne Transp.)	18 704.00		47 000		9 970.10	
2195.3130.02	Schülertransporte unzumutbare Schulwege	167 194.52		90 000		165 488.65	
2195.3138.02	Diverse Kurse, Prüfungen und Beratungen	165.00		0		0.00	
2195.3170.02	Reisekosten und Spesen unzumutbare Schulwege	1 406.00		0		0.00	
2195.4612.01	Gemeindeanteile unzumutbare Schulwege		175 164.00		90 000		151 634.00
2197	Schulsozialdienst	19 643.65		26 000		26 000.00	
	Nettoergebnis		19 643.65		26 000		26 000.00
2197.3612.01	Entschädigungen an Gemeinden und Gemeindeverbände	19 643.65		26 000		26 000.00	
2198	Besondere Massnahmen	3 220.83		3 000		2 074.56	
	Nettoergebnis		3 220.83		3 000		2 074.56
2198.3104.01	Lehrmittel Besondere Massnahmen	3 220.83		3 000		2 074.56	
29	Übriges Bildungswesen	24 283.45	1 277.70	26 100	200	19 926.90	
	Nettoergebnis		23 005.75		25 900		19 926.90
291	Verwaltung	24 283.45	1 277.70	26 100	200	19 926.90	
	Nettoergebnis		23 005.75		25 900		19 926.90

Erfolgsrechnung

Funktionale Gliederung 1.1.2023 bis 31.12.2023
Schulverband Trub-Trubschachen

		Jahresrechnung 2023		Budget 2023		Jahresrechnung 2022	
		Aufwand	Ertrag	Aufwand	Ertrag	Aufwand	Ertrag
2910	Verwaltung	24 283.45	1 277.70	26 100	200	19 926.90	
	Nettoergebnis		23 005.75		25 900		19 926.90
2910.3000.01	Entschädigungen, Tag- und Sitzungsgelder	10 850.00		13 000		9 830.00	
2910.3099.01	Übriger Personalaufwand (inkl. ZIVI)	6 399.00		8 000		6 139.25	
2910.3130.02	Rechnungsrevision	3 015.60		4 100		3 015.60	
2910.3170.01	Reisekosten und Spesen	371.61		500		520.80	
2910.3199.01	Übriger Betriebsaufwand	3 647.24		500		421.25	
2910.4260.01	Rückerstattungen		1 277.70		200		0.00
4	Gesundheit	9 979.20		15 500		9 871.66	
	Nettoergebnis		9 979.20		15 500		9 871.66
43	Gesundheit	9 979.20		15 500		9 871.66	
	Nettoergebnis		9 979.20		15 500		9 871.66
433	Schulgesundheitsdienst	9 979.20		15 500		9 871.66	
	Nettoergebnis		9 979.20		15 500		9 871.66
4330	Schulgesundheitsdienst	2 235.10		2 000		848.90	
	Nettoergebnis		2 235.10		2 000		848.90
4330.3130.01	Dienstleistungen Dritter	1 285.10		500		358.90	
4330.3136.01	Schularzthonorar	950.00		1 500		490.00	
4331	Schulzahnpflege	7 744.10		13 500		9 022.76	
	Nettoergebnis		7 744.10		13 500		9 022.76
4331.3010.01	Löhne	435.60		500		421.10	
4331.3106.01	Vorbeugungsmassnahmen	60.50		1 000		489.26	
4331.3136.01	Aufklärungs- und Behandlungskosten	7 248.00		6 000		8 112.40	
4331.3136.02	Behandlungskosten	0.00		6 000		0.00	
9	Finanzen und Steuern	311.20	3 668 923.89		3 658 150	443.40	3 556 564.10
	Nettoergebnis	3 668 612.69		3 658 150		3 556 120.70	
96	Vermögens- und Schuldenverwaltung	311.20				443.40	
	Nettoergebnis		311.20				443.40
961	Zinsen	311.20				443.40	
	Nettoergebnis		311.20				443.40
9610	Zinsen	311.20				443.40	
	Nettoergebnis		311.20				443.40
9610.3130.01	Kontospesen	311.20		0		443.40	
97	Rückverteilungen		53.15				
	Nettoergebnis	53.15					

Erfolgsrechnung

Funktionale Gliederung 1.1.2023 bis 31.12.2023
Schulverband Trub-Trubschachen

		Jahresrechnung 2023		Budget 2023		Jahresrechnung 2022	
		Aufwand	Ertrag	Aufwand	Ertrag	Aufwand	Ertrag
971	Rückverteilungen aus CO2-Abgabe		53.15				
	Nettoergebnis	53.15					
9710	Rückverteilungen aus CO2-Abgabe		53.15				
	Nettoergebnis	53.15					
9710.4699.01	Rückverteilung CO2-Abgabe		53.15		0		0.00
99	Nicht aufgeteilte Posten		3 668 870.74		3 658 150		3 556 564.10
	Nettoergebnis	3 668 870.74		3 658 150		3 556 564.10	
999	Abschluss		3 668 870.74		3 658 150		3 556 564.10
	Nettoergebnis	3 668 870.74		3 658 150		3 556 564.10	
9990	Abschluss		3 668 870.74		3 658 150		3 556 564.10
	Nettoergebnis	3 668 870.74		3 658 150		3 556 564.10	
9990.4632.01	Beiträge von Gemeinden und Verbandsgemeinden		3 668 870.74		3 658 150		3 556 564.10

12.3 Erfolgsrechnung nach Sachgruppen

Erfolgsrechnung Sachgruppen

Funktionale Gliederung 1.1.2023 bis 31.12.2023

Schulverband Trub-Trubschachen

		Jahresrechnung 2023		Budget 2023		Jahresrechnung 2022	
		Aufwand	Ertrag	Aufwand	Ertrag	Aufwand	Ertrag
	Total	4 278 561.53	4 278 561.53	4 048 050	4 048 050	4 011 124.05	4 011 124.05
	Nettoergebnis						0.00
3	Aufwand	4 278 561.53		4 048 050		4 011 124.05	
30	Personalaufwand	287 003.80		283 200		275 888.05	
300	Behörden und Kommissionen	10 850.00		13 000		9 830.00	
3000	Löhne, Tag- und Sitzungsgelder an Behörden und Kommissionen	10 850.00		13 000		9 830.00	
301	Löhne des Verwaltungs- und Betriebspersonals	234 297.30		217 900		222 684.80	
3010	Löhne des Verwaltungs- und Betriebspersonals	234 297.30		217 900		222 684.80	
304	Zulagen	3 450.00		4 200		4 262.50	
3040	Kinder- und Ausbildungszulagen	3 450.00		4 200		4 262.50	
305	Arbeitgeberbeiträge	28 839.25		34 600		31 395.10	
3050	AG-Beiträge AHV, IV, EO, ALV, Verwaltungskosten	11 229.15		14 300		13 323.35	
3052	AG-Beiträge an Pensionskassen	12 939.60		13 900		12 753.90	
3053	AG-Beiträge an Unfallversicherungen	1 454.20		1 500		1 535.25	
3054	AG-Beiträge an Familienausgleichskasse	2 560.05		3 600		3 037.35	
3055	AG-Beiträge an Krankentaggeldversicherungen	656.25		1 300		745.25	
309	Übriger Personalaufwand	9 567.25		13 500		7 715.65	
3090	Aus- und Weiterbildung des Personals	3 168.25		4 500		1 576.40	
3099	Übriger Personalaufwand	6 399.00		9 000		6 139.25	
31	Sach- und übriger Betriebsaufwand	572 026.77		576 300		533 701.95	
310	Material- und Warenaufwand	199 651.50		223 200		183 951.49	
3100	Büromaterial	1 228.20		1 500		4 001.52	
3101	Betriebs-, Verbrauchsmaterial	35.00		0		35.00	
3103	Fachliteratur, Zeitschriften	2 534.70		4 000		3 642.65	
3104	Lehrmittel	114 634.03		119 300		110 059.21	
3105	Lebensmittel	80 442.97		95 500		65 438.70	
3106	Medizinisches Material	60.50		1 000		489.26	
3109	Übriger Material- und Warenaufwand	716.10		1 900		285.15	

Erfolgsrechnung Sachgruppen

Funktionale Gliederung 1.1.2023 bis 31.12.2023

Schulverband Trub-Trubschachen

		Jahresrechnung 2023		Budget 2023		Jahresrechnung 2022	
		Aufwand	Ertrag	Aufwand	Ertrag	Aufwand	Ertrag
311	Nicht aktivierbare Anlagen	90 018.73		89 000		83 948.81	
3110	Büromöbel und Geräte	21 508.50		20 000		27 490.25	
3111	Maschinen, Geräte und Fahrzeuge.	24 197.71		11 500		11 558.65	
3113	Hardware	22 240.32		30 300		29 322.31	
3118	Immaterielle Anlagen	21 380.80		26 100		14 064.20	
3119	Übrige nicht aktivierbare Anlagen	691.40		1 100		1 513.40	
313	Dienstleistungen und Honorare	208 486.02		166 300		201 042.13	
3130	Dienstleistungen Dritter	196 105.82		148 000		188 147.23	
3133	Informatik-Nutzungsaufwand	0.00		300		275.30	
3134	Sachversicherungsprämien	4 017.20		4 500		4 017.20	
3136	Honorare privatärztlicher Tätigkeit	8 198.00		13 500		8 602.40	
3138	Kurse, Prüfungen und Beratungen	165.00		0		0.00	
315	Unterhalt Mobilien und immaterielle Anlagen	10 294.05		33 600		12 933.72	
3150	Unterhalt Büromöbel und -geräte	121.00		10 300		1 647.70	
3153	Informatik-Unterhalt (Hardware)	0.00		8 100		1 977.85	
3158	Unterhalt immaterielle Anlagen	10 133.50		15 000		9 308.17	
3159	Unterhalt übrige mobile Anlagen	39.55		200		0.00	
317	Spesenentschädigungen	59 929.23		63 700		51 404.55	
3170	Reisekosten und Spesen	8 889.36		8 300		7 798.35	
3171	Exkursionen, Schulreisen und Lager	51 039.87		55 400		43 606.20	
319	Verschiedener Betriebsaufwand	3 647.24		500		421.25	
3199	Übriger Betriebsaufwand	3 647.24		500		421.25	
33	Abschreibungen Verwaltungsvermögen						
330	Sachanlagen VV						
3300	Planmässige Abschreibungen Sachanlagen	0.00		0		0.00	
36	Transferaufwand	3 395 530.96		3 188 550		3 201 534.05	
361	Entschädigungen an Gemeinwesen	3 395 410.96		3 188 400		3 201 314.05	
3611	Entschädigungen an Kantone und Konkordate	2 249 846.35		2 108 400		2 117 169.45	
3612	Entschädigungen an Gemeinden und Gemeindeverbände	1 145 564.61		1 080 000		1 084 144.60	
363	Beiträge an Gemeinwesen und Dritte	120.00		150		220.00	
3635	Beiträge an private Unternehmungen	0.00		0		100.00	
3636	Beiträge an private Organisationen ohne Erwerbszweck	120.00		150		120.00	

Erfolgsrechnung Sachgruppen

Funktionale Gliederung 1.1.2023 bis 31.12.2023

Schulverband Trub-Trubschachen

		Jahresrechnung 2023		Budget 2023		Jahresrechnung 2022	
		Aufwand	Ertrag	Aufwand	Ertrag	Aufwand	Ertrag
39	Interne Verrechnungen	24 000.00					
392	Pacht, Mieten, Benützungskosten	24 000.00					
3920	Interne Verrechnung von Pacht, Mieten, Benützungskosten	24 000.00		0		0.00	
4	Ertrag		4 278 561.53		4 048 050		4 011 124.05
42	Entgelte		138 352.55		93 700		116 663.40
423	Schul- und Kursgelder		17 029.85		3 500		7 325.10
4230	Schulgelder		17 029.85		3 500		7 325.10
425	Erlös aus Verkäufen		115 118.00		90 000		103 838.30
4250	Verkäufe		115 118.00		90 000		103 838.30
426	Rückerstattungen		6 204.70		200		5 500.00
4260	Rückerstattungen Dritter		6 204.70		200		5 500.00
44	Finanzertrag						
440	Zinsertrag						
4400	Zinsen flüssige Mittel		0.00		0		0.00
46	Transferertrag		4 116 208.98		3 954 350		3 894 460.65
461	Entschädigungen von Gemeinwesen		250 566.25		179 700		254 896.55
4612	Entschädigungen von Gemeinden und Gemeindeverbänden		250 566.25		179 700		254 896.55
463	Beiträge von Gemeinwesen und Dritten		3 865 589.58		3 774 650		3 639 564.10
4631	Beiträge von Kantonen und Konkordaten		196 718.84		116 500		83 000.00
4632	Beiträge von Gemeinden und Gemeindeverbänden		3 668 870.74		3 658 150		3 556 564.10
469	Verschiedener Transferertrag		53.15				
4699	Rückverteilungen		53.15		0		0.00
49	Interne Verrechnungen		24 000.00				
492	Pacht, Mieten, Benützungskosten		24 000.00				
4920	Interne Verrechnung von Pacht, Mieten, Benützungskosten		24 000.00		0		0.00

Vollständigkeitserklärung zur Jahresrechnung per 31. Dezember 2023

des Schulverbandes Trub-Trubschachen


an das Rechnungsprüfungsorgan Fankhauser & Partner AG, Bahnhofstrasse 39, 4950 Huttwil

Wir bestätigen nach bestem Wissen die unten aufgeführten Auskünfte, die wir Ihnen im Zusammenhang mit Ihrer Prüfung der Jahresrechnung 2023 bestehend aus Vorbericht, Bilanz, Erfolgsrechnung, Investitionsrechnung, Geldflussrechnung und Anhang gegeben haben. Im Übrigen ist uns bekannt, dass es uns obliegt, die Jahresrechnung zu erstellen und dass wir für sie verantwortlich sind.


1. Die Jahresrechnung entspricht den geltenden gesetzlichen Vorschriften und ist in diesem Sinne frei von wesentlichen falschen Darstellungen (wozu nebst fehlerhafter Erfassung, Bewertung, Darstellung oder Offenlegung auch unterlassene Angaben gehören können).
2. In der Ihnen vorgelegten Jahresrechnung (Vorbericht, Bilanz, Erfolgsrechnung, Investitionsrechnung, Geldflussrechnung und Anhang) sind alle Geschäftsvorfälle erfasst, die für das genannte Geschäftsjahr buchungspflichtig sind. Den zuständigen Personen ist Weisung erteilt worden, Ihnen die Bücher und Belege sowie alle übrigen Unterlagen zur Gemeinderechnung vollständig zur Verfügung zu stellen.
3. In der von Ihnen geprüften und von uns unterzeichneten Jahresrechnung sind alle bilanzierungspflichtigen Vermögenswerte und Verpflichtungen berücksichtigt.
4. Allen bilanzierungspflichtigen Risiken und Werteinbussen ist bei der Bewertung und der Festsetzung der Wertberichtigung und der Rückstellung genügend Rechnung getragen worden.
5. Andere Verträge, Rechtsstreitigkeiten oder andere Auseinandersetzungen, die für die Beurteilung der Jahresrechnung des Schulverbandes Trub-Trubschachen von wesentlicher Bedeutung sind,
 - bestanden nicht*
 - sind in der Beilage aufgeführt*.
6. Wir haben Ihnen die Ergebnisse unserer Einschätzung des Risikos einer wesentlichen falschen Darstellung in der Jahresrechnung mitgeteilt. Wir bestätigen Ihnen, dass uns keine (tatsächlichen oder vermuteten) dolosen¹ Handlungen bekannt sind, in die Mitglieder des Gemeinderates oder Mitarbeitende mit einer wesentlichen Funktion innerhalb der internen Kontrolle involviert sind.
7. Uns sind keine Anschuldigungen über dolose Handlungen bekannt, die einen wesentlichen Einfluss auf die Jahresrechnung haben könnten.
8. Alle bis zum Zeitpunkt der Beendigung Ihrer Prüfung bekannt gewordenen und bilanzierungspflichtigen Ereignisse sind in der vorliegenden Jahresrechnung angemessen berücksichtigt.
9. Wir haben alle vertraglichen Vereinbarungen und gesetzlichen Vorschriften (z.B. Mehrwertsteuern, Sozialversicherungen) eingehalten, deren Nicht-Erfüllung eine wesentliche Auswirkung auf die Jahresrechnung haben könnten.
10. Alle bis zum Zeitpunkt der Gemeinderatssitzungen der Verbandsgemeinden (Trub 02.04.2024, Trubschachen 20.03.2024), welche die Jahresrechnung abschliessend genehmigen bekannt werdenden und bilanzierungspflichtigen Ereignisse werden wir Ihnen unverzüglich mitteilen.

Trubschachen, 07.03.2024


Stefan Thuner
Präsident



Therese Wüthrich
Sekretärin



Theo Rüeegger
Finanzverwalter



Beilagen:

- Unterzeichnete Jahresrechnung
- Angaben und Zusammenstellung zu Punkt 5

¹ Oberbegriff für Bilanzmanipulation, Bilanzfälschung, Veruntreuung, Unterschlagung und alle anderen vorsätzlich durchgeführten Handlungen zum Nachteil der Körperschaft

An die Schulkommission

Als Rechnungsprüfungsorgan haben wir die Jahresrechnung des Schulverbandes Trub-Trubschachen, bestehend aus Berichterstattung, Bilanz, Erfolgsrechnung, Investitionsrechnung und Anhang für das am 31. Dezember 2023 abgeschlossene Rechnungsjahr geprüft. Die Prüfungsarbeiten wurden am 12.03.2024 beendet.

Verantwortung der Schulkommission

Die Schulkommission ist für die Aufstellung der Jahresrechnung in Übereinstimmung mit den kantonalen und kommunalen gesetzlichen Vorschriften verantwortlich. Diese Verantwortung beinhaltet die Ausgestaltung, Implementierung und Aufrechterhaltung eines internen Kontrollsystems mit Bezug auf die Aufstellung der Jahresrechnung, die frei von wesentlichen falschen Angaben als Folge von Verstössen oder Irrtümern ist. Darüber hinaus ist die Schulkommission für die Anwendung sachgemässer Rechnungslegungsmethoden sowie die Vornahme angemessener Schätzungen verantwortlich.

Verantwortung des Rechnungsprüfungsorgans Fankhauser & Partner AG

Unsere Verantwortung ist es, aufgrund unserer Prüfung ein Prüfungsurteil über die Jahresrechnung abzugeben. Wir haben unsere Prüfung in Übereinstimmung mit den gesetzlichen Vorschriften und der Arbeitshilfe für Rechnungsprüfungsorgane (AH RPO, Ausgabe 2016) vorgenommen. Die Prüfung haben wir so zu planen und durchzuführen, dass wir hinreichende Sicherheit gewinnen, ob die Jahresrechnung frei von wesentlichen falschen Angaben ist. Eine Prüfung beinhaltet die Durchführung von Prüfungshandlungen zur Erlangung von Prüfungsnachweisen für die in der Jahresrechnung enthaltenen Wertansätze und sonstigen Angaben. Die Auswahl der Prüfungshandlungen liegt im pflichtgemässen Ermessen des Prüfers. Dies schliesst eine Beurteilung der Risiken wesentlicher falscher Angaben in der Jahresrechnung als Folge von Verstössen oder Irrtümern ein. Bei der Beurteilung dieser Risiken berücksichtigt der Prüfer das interne Kontrollsystem, soweit es für die Aufstellung der Jahresrechnung von Bedeutung ist, um die den Umständen entsprechenden Prüfungshandlungen festzulegen, nicht aber um ein Prüfungsurteil über die Wirksamkeit des internen Kontrollsystems abzugeben. Die Prüfung umfasst zudem die Beurteilung der Angemessenheit der angewandten Rechnungslegungsmethoden, der Plausibilität der vorgenommenen Schätzungen sowie eine Würdigung der Gesamtdarstellung der Jahresrechnung. Wir sind der Auffassung, dass die von uns erlangten Prüfungsnachweise eine ausreichende und angemessene Grundlage für unser Prüfungsurteil bilden.

Prüfungsurteil


Nach unserer Beurteilung entspricht die Jahresrechnung für das am 31. Dezember 2023 abgeschlossene Rechnungsjahr den kantonalen und kommunalen gesetzlichen Vorschriften.


Berichterstattung aufgrund weiterer gesetzlicher Vorschriften

Wir bestätigen, dass wir die Anforderungen an die Befähigung gemäss Art. 123 GV und die besonderen Voraussetzungen gemäss Art. 124 GV erfüllen und keine mit unserer Unabhängigkeit nicht vereinbare Sachverhalte vorliegen. Wir beantragen, die Jahresrechnung per 31. Dezember 2023 mit Aktiven und Passiven von CHF 510'566.74 und Beiträge der Gemeinden Trub und Trubschachen von CHF 3'668'870.74 zu genehmigen.

Huttwil, 12. März 2024

Das Rechnungsprüfungsorgan
Fankhauser & Partner AG


Leitender Revisor





Quittungsblatt Bescheinigung zur Jahresrechnung HRM2 2023

60153Schulverband Trub-Trubschachen

Für Genehmigung Jahresrechnung zuständiges Organ

Versammlung

Befähigung und Unabhängigkeit des Rechnungsprüfungsorgans

Das Rechnungsprüfungsorgan bestätigt, dass es

- die gesetzlichen Anforderungen hinsichtlich Befähigung (Artikel 123 GV) resp. besondere Voraussetzungen (Artikel 124 GV) erfüllt.
- die gesetzlichen Anforderungen hinsichtlich Unabhängigkeit (Artikel 36 und 37 GG) erfüllt.

Das Rechnungsprüfungsorgan bestätigt die elektronische Bescheinigung zur Jahresrechnung geprüft zu haben sowie befähigt und unabhängig zu sein.



Unterschrift RPO

11.04.2023
Datum

Internes Kontrollsystem (IKS)

Die Exekutive bescheinigt die Existenz eines wirksamen internen Kontrollsystems (Artikel 114 GV). Das IKS ist der Grösse des Finanzhaushaltes entsprechend auszugestalten.

Die Exekutive bestätigt die zweckmässige Organisation des Finanzhaushalts (Artikel 114 GV) und bescheinigt die Richtigkeit der elektronischen Bescheinigung zur Jahresrechnung.


Unterschrift Exekutive

Schule
Trub-Trubschachen
Schulkommission | Ortbachstr. 7
3553 Trubschachen

27.05.2024
Datum

Das Quittungsblatt (mit Originalunterschriften) ist dem AGR, Gemeindefinanzen, Nydegggasse 11/13, 3011 Bern, nach Genehmigung der Jahresrechnung durch das zuständige Organ, bis Ende Juli einzureichen (Art. 126a GV).

Kontaktdaten

Name, Vorname

Rüegger Theo

E-Mail

th@trubschachen.ch

Telefonnummer

079 652 04 40



Bescheinigung zur Jahresrechnung 2023

HRM2

60153Schulverband Trub-Trubschachen

Kontaktdaten

Name, Vorname

Rüegger Theo

E-Mail

th@trubschachen.ch

Telefonnummer

079 652 04 40

Datum Abschluss

03.04.2024

Zwischenrevision



Bericht Rechnungsprüfungsorgan

12.03.2024

Uneingeschränktes Prüfungsurteil

Genehmigung Jahresrechnung durch zuständiges Organ



02.04.2024

Internes Kontrollsystem (IKS)

Das Rechnungsprüfungsorgan bestätigt, dass die Körperschaft
über ein IKS gemäss Art. 2 FHDV verfügt.

